

Aktivitäten der Krebsliga im Bereich Sonnenschutz

UV-Tagung vom 25. April 2024

Benjamin Furrer, Spezialist Prävention

Krebsliga Schweiz



krebsliga



Unsere Aktivitäten auf einen Blick

- Projekt «Schatten für alle»
- Unterrichtsmaterialien rund um das Bilderbuch «Das Haus im Schatten»
- Sensibilisierungskampagne des Krebsliga Verbandes im Mai und Juli 2024
- Zusammenarbeit der Krebsliga Schweiz mit dem BAG, der SGD V und der Suva



Projekt «Schatten für alle»

Vision

Die Krebsliga will...

... die Hautkrebsfälle in der Schweizer Bevölkerung langfristig reduzieren.

... möglichst viele Städte und Gemeinden vom Erhalt und der Schaffung von Schattenplätzen überzeugen.


... Schulen, Kindergärten, Schwimmbäder, Spielplätze, Sportplätze, usw. mittels Sonnenschutzmassnahmen aufwerten und begrünen.

... durch die Pflanzung von Bäumen eine nachhaltige Wirkung erzielen.



Projekt «Schatten für alle»

- Pilotprojekt in Zusammenarbeit mit der **Krebsliga Aargau**, dem **Naturama Aargau** und **Innovage Aargau**
- Finanzielle Unterstützung durch den **Klimafonds des Kantons Aargau**
- Integration der Unterrichtsmaterialien rund um das **Bilderbuch «Das Haus im Schatten»**



Projekt «Schatten für alle»

Projektstart im Juli 2022:

- Umsetzungen in 8 Gemeinden - 19 Bäume wurden gepflanzt, 2 Sonnensegel wurden mitfinanziert
- Für 2024 sind Umsetzungen in weiteren 5-6 Gemeinden (13-18 Bäume) geplant. Grundlagedokumente erstellt, können in anderen Kantonen genutzt werden
 - **Kanton Basel-Land (2024-2025):** Zusammenarbeit mit der Krebsliga beider Basel und der Abteilung Natur und Landschaft (Ebenrain)



Machen auch Sie mit!


Gibt es in Ihrer Gemeinde stark besonnte Spiel- oder Schulhausplätze?

Lassen Sie uns gemeinsam Bäume für einen natürlichen Sonnenschutz pflanzen!
Werden Sie Teil des Projekts «Schatten für alle»!

Mehr Informationen finden Sie hier:

<https://www.krebssliga.ch/schatten>

Benjamin Furrer
benjamin.furrer@krebssliga.ch
Tel.: +41 31 389 91 53



Unterrichtsmaterialien

Bilderbuch



DAS HAUS IM SCHATTEN

Ein Bilderbuch zum Thema Sonnenschutz

25. April 2024

Annina Holzer

Die Materialien sind in 3 Sprachen (d, f, i) über den Shop erhältlich:

- Bilderbuch
- Mini-Buch im Pixi-Format
- Wimmelbild/Poster
- Pädagogische Themenmappe Lehrplankompatibel, kann über den Shop heruntergeladen werden (PDF) → *zurzeit in f & d*

VORBEREITUNG Sonnenschutz	VORBEREITUNG Sonnenschutz	COMPTON PRÉPARER Le refuge où se protéger	COMPTON PRÉPARER Le refuge où se protéger
<h3>SCHATTEN FINDEN</h3> <p>Ziel: Die Kinder erkennen Schattenplätze, und dass sich unser Schatten mit einer Bewegung verändert.</p> <p>Anzahl Kinder: 4 bis 6 Jahre Kinder Ort: Draußen Material: Sonnenbrille, Regenmesser</p> <p>Ablauf: Die Spielwelt stellt sich in die Mitte eines Platzes im Freien auf. Ein Regenmesser wird an einen Regenmesser überreicht, um einen Regen zu messen. Wenn der Regenmesser aufgesetzt ist, dann stellen alle Kinder schnell einen Schattenplatz fest. Wenn der Schatten wieder geschoben wird, können die Kinder wieder in die Sonne. Nach dem Spiel fragt die Lehrperson, weshalb unterschiedliche spotschatten einen Schatten der Schattenplätze und des Schattens. Variante: Das kleine Kind, welches einen Schatten findet, darf nur als Spielerin in der Welt.</p> <p><small>Bezug zu Lehrplan 21</small></p>	<h3>SCHATTENFANGIS</h3> <p>Ziel: Die Kinder erkennen, dass wir alle einen Schatten haben, und dass sich unser Schatten mit einer Bewegung verändert.</p> <p>Anzahl Kinder: 4 bis 6 Jahre Kinder Ort: Draußen Material: Netze, für Variante 1: 2 B. Streifenkleber</p> <p>Ablauf: Die Fragewörter Fingerkino ausdrucken auf dem Schatten eines Kindes setzen. In den Morgen, sind die gelungene Kind zum Fingerkino. Variante 1: Die gelungene Kinder sollen im Schatten eine Aufgabe erledigen, und dann später ein weiter messen z.B. ein kleine eine Sonnenbrille tragen. Variante 2: Alle gelungene Kinder sollen sich an einem schattigen Ort versammeln, bis alle Kinder gelungen sind.</p> <p><small>Bezug zu Lehrplan 21</small></p>	<h3>TROUVER DE L'OMBRE</h3> <p>Objectif: Les enfants identifient des endroits à l'ombre, et que notre ombre se déplace et se modifie avec nous.</p> <p>Nombre d'enfants: Au minimum 4 (jusqu'à l'ensemble de la classe) Lieu: extérieur Matériel: journal ou parapluie</p> <p>Déroulement: Le jeu de jeu se trouve au milieu d'une place en plein air (p. ex. dans le cour de l'école, sur le place de jeux avec un parapluie) et est équipé d'un ou de plusieurs de jouets. Lorsque le parapluie est ouvert, tous les enfants doivent rapidement aller sous le parapluie. Lorsque le parapluie se ferme à nouveau, tous les enfants retournent au soleil. Après le jeu, l'enseignant demande quelles différences on ressent suivant que l'on se trouve à l'ombre ou au soleil. Variante: Le dernier enfant qui trouve un endroit à l'ombre vient au milieu et devient le maître du jeu.</p> <p><small>Liens avec le PER</small></p>	<h3>ATTRAPER L'OMBRE</h3> <p>Objectif: Les enfants découvrent que nous avons tous une ombre et que notre ombre se déplace et se modifie avec nous.</p> <p>Nombre d'enfants: Au minimum 4 (jusqu'à l'ensemble de la classe) Lieu: extérieur Matériel: journal ou parapluie</p> <p>Déroulement: Le jeu consiste à découvrir rapidement ce que se trouve à l'ombre d'un enfant. S'ils y parviennent, l'enfant attrape l'ombre. Variante 1: Les enfants attrapés doivent accomplir une tâche à l'ombre (p. ex. observer un insecte, regarder de près la terre, se tenir le dos de continuer à jouer ou faire la tâche finie). Variante 2: Tous les enfants attrapés doivent se retrouver à un endroit à l'ombre jusqu'à ce que tous les enfants soient attrapés.</p> <p><small>Liens avec le PER</small></p>

Hauptzielgruppe: Schülerinnen und Schüler der Klassen 1-4H und ihre Lehrpersonen sowie alle Kinder bis zum Alter von 8 Jahren

Unterrichtsmaterialien

Wichtigstes Ziel:

Die Kinder kennen die Sonnenschutz-Massnahmen und wenden diese an.

Lehrpersonen / Kindergärtner:innen / Kita-Betreuungspersonen können **kostenlos** ein Bilderbuch inkl. Klassensatz Pixi-Büchlein bestellen:

<https://www.krebsliga.ch/haus-im-schatten>

Mehr Informationen finden Sie hier:


Benjamin Furrer

benjamin.furrer@krebsliga.ch

Tel.: +41 31 389 91 53



25. April 2024



krebsliga

Fragen

Besten Dank für die Aufmerksamkeit!

Gerne stehe ich für Fragen zur Verfügung.

